



Jaargang 2015 – 2016- nr. 13 - 09 februari 2016 -

Voor alle data geldt: Deo Volente

Lied van de maand...

Onderstaand leest u het lied van de maand februari dat de leerlingen aanleren.

Deze maand leren **alle** leerlingen het 'Onze Vader' in gebarentaal aan.

lied van de
maand:
februari




Onze Vader die
in de hemelen zijt



Uw naam worde geheiligd.



Uw koninkrijk kome



Uw wil geschiede



gelijk in de hemel



alzo ook op de aarde.



Geef ons heden
ons dagelijks brood




en vergeef ons
onze schulden



gelijk ook wij vergeven
onze schuldenaren



en leid ons niet
in verzoeking



maar verlos ons
van de boze.



Want van U is
het koninkrijk



en de kracht
en de heerlijkheid



tot in eeuwigheid.
Amen.

U kunt het lied ook beluisteren via volgende link:

https://www.youtube.com/watch?v=p0sRKe_JtG8

Afwezigheid en vervanging IB-ers

Juf Dinella is afgelopen week met zwangerschapsverlof gegaan en juf Judith gaat volgende week met zwangerschapsverlof. We wensen hen een goede tijd toe en hopen dat twee gezonde kinderen worden geboren.

Juf Dinella wordt tot aan de zomervakantie vervangen door juf Carolien van Mourik. Zij heeft vele jaren ervaring als IB-er in Sprang Capelle en werkt momenteel ook op 'het Baken' in Werkendam. Juf Carolien is voornamelijk op woensdagmiddag en vrijdag aanwezig zijn. U kunt haar ook per mail bereiken: c.vanmourik@cbsdeparel.net.

Juf Judith wordt vanaf maart tot aan zomervakantie vervangen door juf Marlies van der Burg. Zij is een oude bekende, want zij heeft juf Dinella bij haar vorige zwangerschap ook vervangen. Zoals het er nu naar uitziet zal juf Marlies voornamelijk op maandag aanwezig zijn. U kunt haar ook per mail bereiken: m.vandenburg@cbsdeparel.net.

Beide collega's heten we (alvast) van harte welkom! We wensen hen een goede tijd toe op school!

Vele zieken

Nederland is momenteel in de greep van de griep. Dat merken we ook in school. Zowel leerlingen als leerkrachten zijn ziek. We proberen zoveel mogelijk alle groepen bezet te houden. We kunnen wel zeggen dat dat tot nu toe aardig is gelukt! Wellicht weet u het nog: *'het behaalde resultaat uit het verleden, is géén garantie voor de toekomst....'*. We wensen alle zieken van harte beterschap toe in het herstel!

Aanmelden nieuwe leerlingen

We hebben de eerste stappen gezet in de planning voor het nieuwe cursusjaar. Om een goede planning te maken hebben we veel gegevens nodig. Een van deze gegevens is het aantal aanmeldingen voor het nieuwe cursusjaar. Het is voor ons van wezenlijk belang helder zicht te hebben op het aantal nieuwe leerlingen. Dat hebben we nú nog niet. Daarom vragen we uw aandacht voor het volgende:

Als u uw zoon/dochter, die tussen 1 juni 2016 en 1 oktober 2017 vier jaar hoopt te worden, nog wilt aanmelden, vragen wij u dit uiterlijk 18 februari 2016 te doen. Als u nog geen aanmeldformulier heeft ontvangen, wilt u dat dan per mail aangeven bij de directie (directie@cbsdeparel.net). Via de mail krijgt u dan een aanmeldformulier toegestuurd.

Dank voor de medewerking, hierdoor kunnen wij verder met de planning en organisatie van het nieuwe cursusjaar 2016-2017.

Luizen

In een aantal groepen is luizen en neetjes geconstateerd. Deze groepen hebben in de afgelopen weken een hercontrole gehad. Zullen we met elkaar, u als ouders en wij als school, er naar streven een luis- en neetjesvrije school te hebben? Hieronder leest u informatie over het herkennen en behandelen van luizen en neetjes.

De coördinatoren hoofdluizen hebben gevraagd onderstaande tekst op te nemen in de nieuwsbrief:

Zoals wellicht bekend worden alle leerlingen van CBS De Parel op de woensdag na elke schoolvakantie gecontroleerd op hoofdluizen. Onze luizenmoeders zoeken dan in het hoofdhaar naar luizen en neten. Mochten wij iets vinden, dan wordt u via de leerkracht van uw kind op de hoogte gesteld. De rest van de klas wordt (uiteraard discreet) geïnformeerd dat de klas niet 'schoon' is, zodat u weet dat u de haren van uw kind extra moet controleren.

Mocht u zelf thuis luizen of neten aantreffen, dan is het van belang dit zo snel mogelijk door te geven aan school. Als er luizen of neten gevonden zijn, controleren we de betreffende groep een week later nogmaals.

Hieronder vindt u een vijfstappenplan van het Landelijke Steunpunt Hoofdluis. Lees dit s.v.p. goed door. Alleen samen kunnen we voor een luisvrije school zorgen.

Mochten er vragen of opmerkingen zijn, in Giessen is de coördinator hoofdluis Linda Oopenhuizen, tel. 449544, in Rijswijk is dat Marjon van Linstee, tel. 449644.

Het LSH - 5 stappenplan

Jaarlijks krijgt zo'n 10 % van de kinderen in het basisonderwijs hoofdluis. Hoofdluis is niet gevaarlijk, maar wel lastig. Als je hoofdluis aantreft is dat geen reden voor paniek. In dit plan lees je welke methodes er zijn en welke stappen je moet ondernemen om er zo snel mogelijk weer vanaf te komen.

Locatie Giessen:	Tweezalmenstraat 5, 4283 HC Giessen Postbus 6, 4284 ZG Rijswijk	0183 – 441730
Locatie Rijswijk:	Enghweg 1, 4284 EM Rijswijk Postbus 11, 4284 ZG Rijswijk	0183 – 441983

directie@cbsdeparel.net

www.cbsdeparel.net

De methodes

Er zijn 2 methodes om hoofdluis te behandelen:

- 1. Nat Kam methode*
- 2. Behandelen van het haar met een antihooftluismiddel in combinatie met kammen;*

Het voordeel van de nat kam methode is dat het goedkoop is en geheel natuurlijk. Het nadeel is dat het erg arbeidsintensief is, en dat de kans dat je een luis over het hoofd ziet (en weer opnieuw moet beginnen) groot is.

Antihooftluismiddelen koop je bij drogisterijen, apotheken en supermarkten en zijn op basis van permethrine, malathion en dimeticon. Chemische bestrijdingsmiddelen werken op basis van malathion of permethrine, ze vergiftigen de luis. Middelen op basis van dimeticon werken op een fysische manier. Evenals de nat kam methode leidt een behandeling met dimeticon niet tot resistentieontwikkeling. Middelen op basis van dimeticon zijn mede daarom ook aanbevolen door het RIVM en dan specifiek een geregistreerd geneesmiddel. Kammen in combinatie met een antihooftluismiddel is bewezen effectief.

Van overige methoden, bv etherische oliën, elektrische luizenkam is de werking niet aangetoond. Deze worden dan ook afgeraden.

Stap 1 - Voorbereiding

Kies voor de nat kam methode of voor een antihooftluismiddel in combinatie met kammen. Zorg dat je de gewenste producten in huis hebt, of haalt. Het is altijd verstandig om preventief een antihooftluismiddel in huis te hebben. Zorg dat je sowieso ook een luizenkam/netenkam in huis hebt.

Controleer het hele gezin. Kam boven een wit vel of de wastafel. Het verschil tussen dode en levende neten is soms moeilijk te zien. Nieuwe (pas gelegde) neten zitten vlakbij de hoofdhuid aan de haren geplakt. Dode (lege) neten groeien mee met het haar en zitten verder van de hoofdhuid verwijderd.

Stap 2 - Behandelen

Behandel de besmette gezinsleden met het middel, conform de instructies in de bijsluiter of de gebruiksaanwijzing. Behandel niet preventief met middelen tegen hoofdluis! Dit heeft namelijk geen zin en indien chemische producten gebruikt worden, werkt dit resistentie in de hand.

Stap 3 - Kammen

Kam het haar eerst goed door met een gewone kam. Was het haar met gewone shampoo en spoel het haar uit. Breng vervolgens ruim crèmespoeling in het haar en spoel dit NIET uit. Kam vervolgens alle luizen en neten uit het haar volgens de kaminstructies.

Hoofdluispreventie is de verantwoordelijkheid van ouders. De luizencontrole op school is een **extra controle** en moet gezien worden als ondersteuning voor de ouders. Kam de avond voor elke luizencontrole op school thuis je kind(eren) met een luizenkam/netenkam. Sowieso is thuis regelmatig controleren de beste manier om hoofdluis te voorkomen.

Waarom?

Locatie Giessen:	Tweezalmenstraat 5, 4283 HC Giessen Postbus 6, 4284 ZG Rijswijk	0183 – 441730
Locatie Rijswijk:	Enghweg 1, 4284 EM Rijswijk Postbus 11, 4284 ZG Rijswijk	0183 – 441983

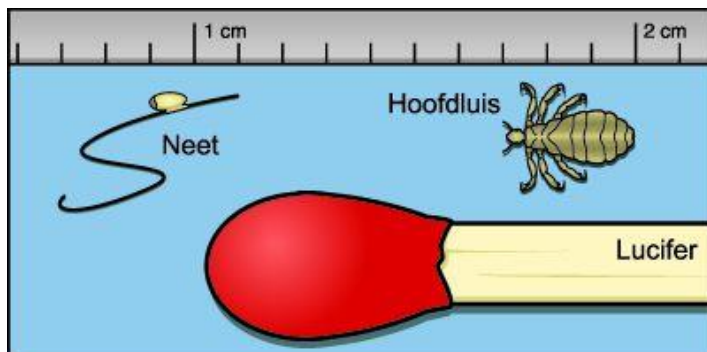
Naast de controle op school moet je zelf thuis controleren om 2 redenen:

- We vinden bij de controle op school natuurlijk liever geen luizen. Als iedereen thuis alvast controleert is de controle snel klaar. Prettig voor de luizenouders, jezelf en vooral voor je kind.
- Op school wordt er alleen gecontroleerd en niet gekamd. De kans dat er iets over het hoofd gezien wordt, is aanwezig.

Kaminstructies voor ouders

Als er luizen of neten gevonden zijn, kam dan gedurende **14 dagen elke dag** het haar met een luizenkam/netenkam, eventueel in combinatie met crèmespoeling. Per kambeurt moet je rekenen op ongeveer 15 minuten. Je gaat als volgt te werk:

- Bescherm de ogen met een washandje en kam eerst goed met een gewone kam of borstel alle klitten uit het haar.
- Houd het hoofd voorover boven een wasbak of een stuk wit papier. Pak de luizenkam/netenkam en kam het haar van achter naar voren, tegen de hoofdhuid aan; start bij het ene oor en schuif, plukje voor plukje, na elke kambeweging op naar het andere oor. Vastgeplakte neten kun je eventueel losweken door te deppen met azijn.
- Veeg tijdens de kambeurt de kam regelmatig af aan een wit stuk keukenrol of witte zakdoek en kijk of je luizen ziet. Luizen zijn grijsblauw of roodbruin gekleurde spikkels en neten zijn grijs-wit. Inspecteer het haar achter de oren en in de nek extra goed. Spoel gevonden luizen door de wc of wasbak.
- Ga regelmatig over dezelfde gebieden heen voor de zekerheid.



Figuur: Neet en luis

- Spoel vervolgens de crèmespoeling uit het haar en maak de kam goed schoon. Je kunt de kam 5 minuten uitkoken of ontsmetten met alcohol (70%). Maak de luizenkam na gebruik van elk gezinslid steeds grondig schoon.

Stap 4 - Informeer je omgeving

Waarschuw de school, dan kunnen ook andere ouders weer extra opletten. Waarschuw ook de ouders/verzorgers van vriendjes/ vriendinnetjes, een logeetje, sportverenigingen etc. zodat daar ook gecontroleerd kan worden.

Stap 5 – Blijf alert

Blijf de eerste 2 weken dagelijks kammen. Als je opnieuw (levende) hoofdluizen constateert, volg je het stappenplan opnieuw vanaf stap 1. Blijf na 14 dagen alle gezinsleden één keer per week controleren met een luizenkam/netenkam, zeker zolang er hoofdluis heerst.

*Let op – wassen en stofzuigen is niet meer nodig!
Het advies voor een grondige schoonmaak van het huishouden is ingetrokken. Er is geen wetenschappelijk bewijs voor de effectiviteit van de aanvullende maatregelen zoals het wassen van beddengoed, knuffels en jassen, het stofzuigen van de auto of het gebruik van luizencapes of -zakken. Dat kan veel tijd en stress schelen!*

10-minutengesprekken

Op maandag 15 februari en donderdag 18 februari zijn de 10-minutengesprekken gepland. U ontvangt hiervoor nog een aparte uitnodiging, die uiterlijk vrijdag as per mail wordt verzonden. Alle gesprekken vinden in *Rijswijk* plaats.

Vrije vrijdagmiddag 19 februari

Op vrijdag 19 februari start voor alle leerlingen de voorjaarsvakantie om 12.00 uur. De leerlingen van groep 5 tot en met 8 zijn dan vrij. Alle leerlingen zijn weer van harte welkom vanaf maandag 29 februari 2016.